

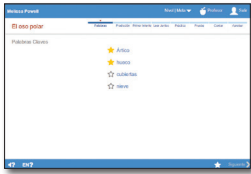


Pasos de Read Naturally Live—Español



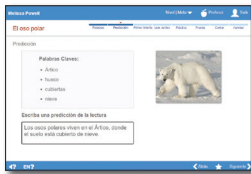
1. Seleccione una Lectura

Haga clic en la lectura que quiere leer.



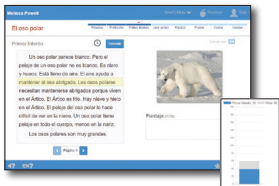
2. Palabras Claves

Haga clic para aprender las palabras claves.



3. Predicción

Prediga de qué se va a tratar la lectura.



4. Primer Intento

Use el reloj para medir el tiempo mientras lee la lectura y luego vea la gráfica.



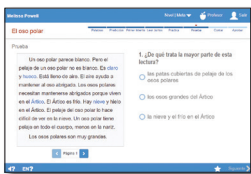
5. Leer Juntos

Lea junto con el narrador.



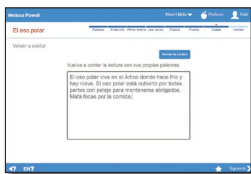
6. Práctica

Practique la lectura por su cuenta.



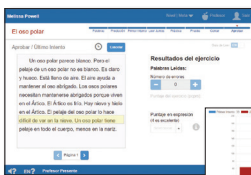
7. Prueba

Conteste las preguntas de la prueba.



8. Volver a Contar

Vuelva a contar la lectura en sus propias palabras.



9. Aprobar

Lea la lectura a su profesor y luego vean los resultados juntos.



Abrir Read Naturally Live—Español

En la página de inicio de sesión del estudiante, ingrese su número de cuenta, su identificación de usuario y su contraseña, y haga clic en Log In.



Cerrar Read Naturally Live—Español

Siempre haga clic en Salir para cerrar el programa.



Barra de progreso

La barra en la parte superior de la pantalla muestra dónde se encuentra en los pasos.



Repetir instrucciones

Haga clic para oír las instrucciones de nuevo.



Repetir instrucciones en inglés

Haga clic para oír las instrucciones de nuevo en inglés.



Usar la guía de leer

Haga clic para activar o desactivar la guía de leer.



Empezar el reloj

Haga clic para empezar a medir el tiempo mientras lee la lectura.



Parar y reiniciar

Haga clic si desea dejar de leer para que pueda empezar de nuevo.



Terminar una lectura

Haga clic si termina de leer una lectura antes de que suene la campana.



Wordtastic

Juegue este juego de palabras mientras espera a que su profesor inicie sesión. Haga clic en la mejor respuesta para marcar puntos.